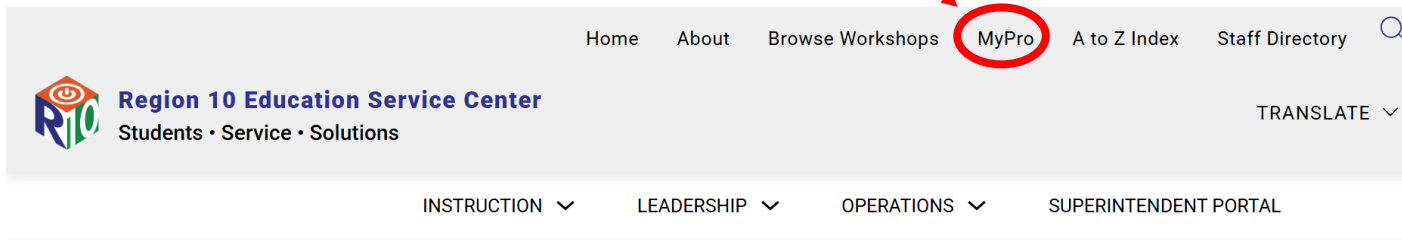




Pasos para registrarse en el Módulo de capacitación para padres sustitutos y de crianza

Crea una nueva cuenta de usuario

Vaya al sitio web de la Región 10 en www.region10.org. Haga clic en **MyPro**



Esto lo llevará al portal de aprendizaje en línea de la Región 10. Si es un usuario nuevo, deberá crear una cuenta de usuario. Para hacer esto, haga clic en Mi cuenta en la parte superior de la pantalla.



En esta página puede comenzar el proceso haciendo clic en el enlace.

New Customers

If you are NEW to the Region 10 Education Service Center, click the link below and complete the information requested.

[Create New Account](#)

Validate your new account:

- You will receive an E-mail confirmation with instructions.

Complete los campos para crear su cuenta. Hacia la parte inferior del formulario, haga clic en Todos los campus de Texas, seleccione el distrito al que asiste su hijo y luego seleccione el campus.

Organization Filter

Region 10 Campuses	All Tx Campuses
Tx Private Schools	Tx Charter Schools
LEA Admin/Staff	ESC/TEA Staff
Other	

Choose a button above to **FILTER** the Organization and Campus lists below. Click the ? icon for more information.

* Organization -- Select --

* Campus

TIP: If you cannot locate your Org/Campus in the dropdown try the Advanced Search below.
If you still can't find your Org/Campus. Choose "Other" above and please submit a help ticket on the next page AFTER:

Advanced Org/Campus Search

Haga clic en Crear

Create Account

Recibirá un correo electrónico en el correo electrónico que proporcionó al crear la cuenta. Inicie sesión en su cuenta de correo electrónico y haga clic en el enlace del correo electrónico para verificar su cuenta.

Si no puede encontrarlo en su bandeja de entrada principal, verifique sus carpetas de correo no deseado y correo no deseado.

Inicie sesión en su cuenta

Haga clic en el botón Iniciar sesión en la esquina superior derecha de la pantalla.



Catalog

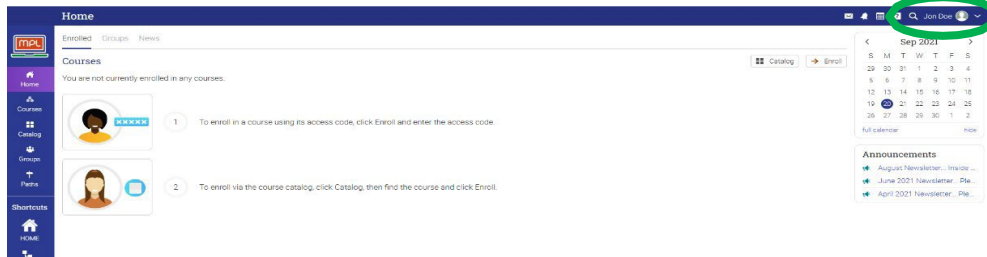
My Account

Log in

Online Professional Learning for K-12 Educators

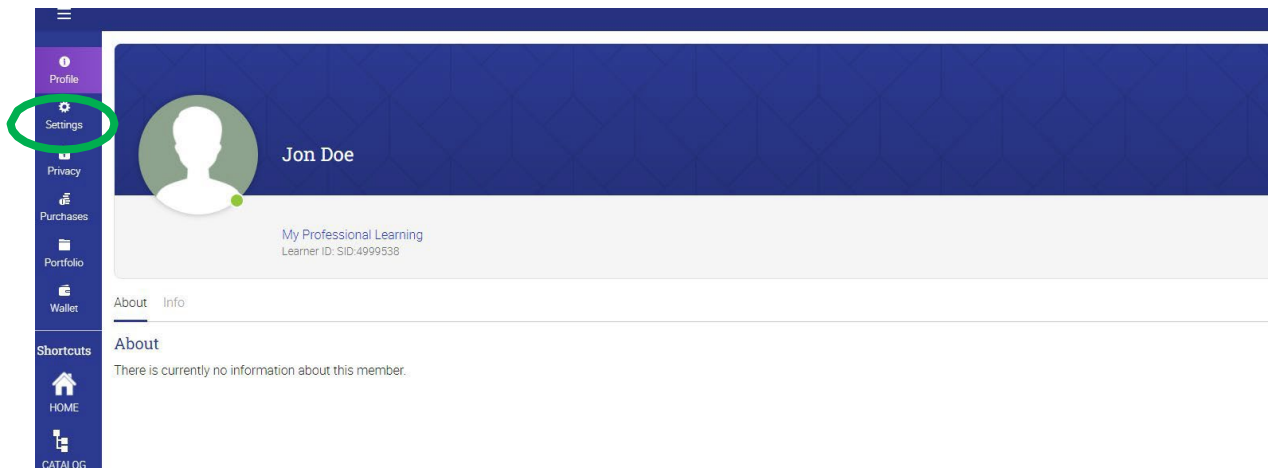
Powered by Region 10 Education Service Center

Te llevará a esta página:

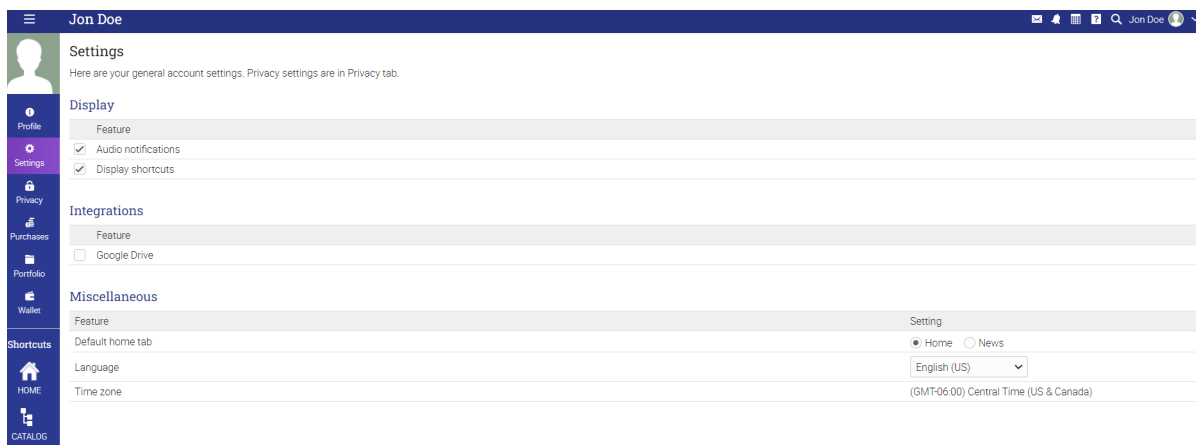


Haga clic en su nombre

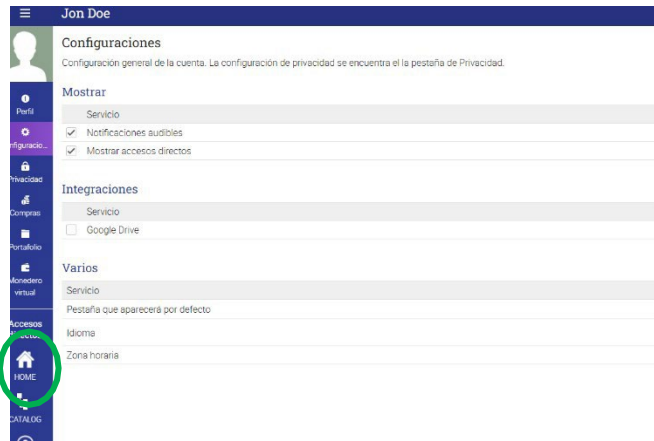
En esta página, harás clic en configuración



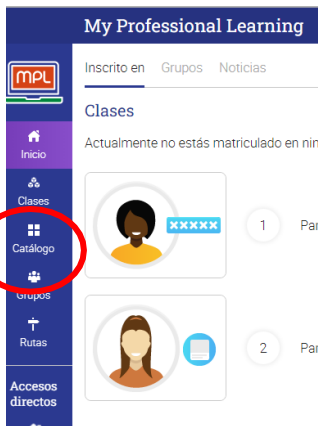
En esta página puede cambiar el idioma al español



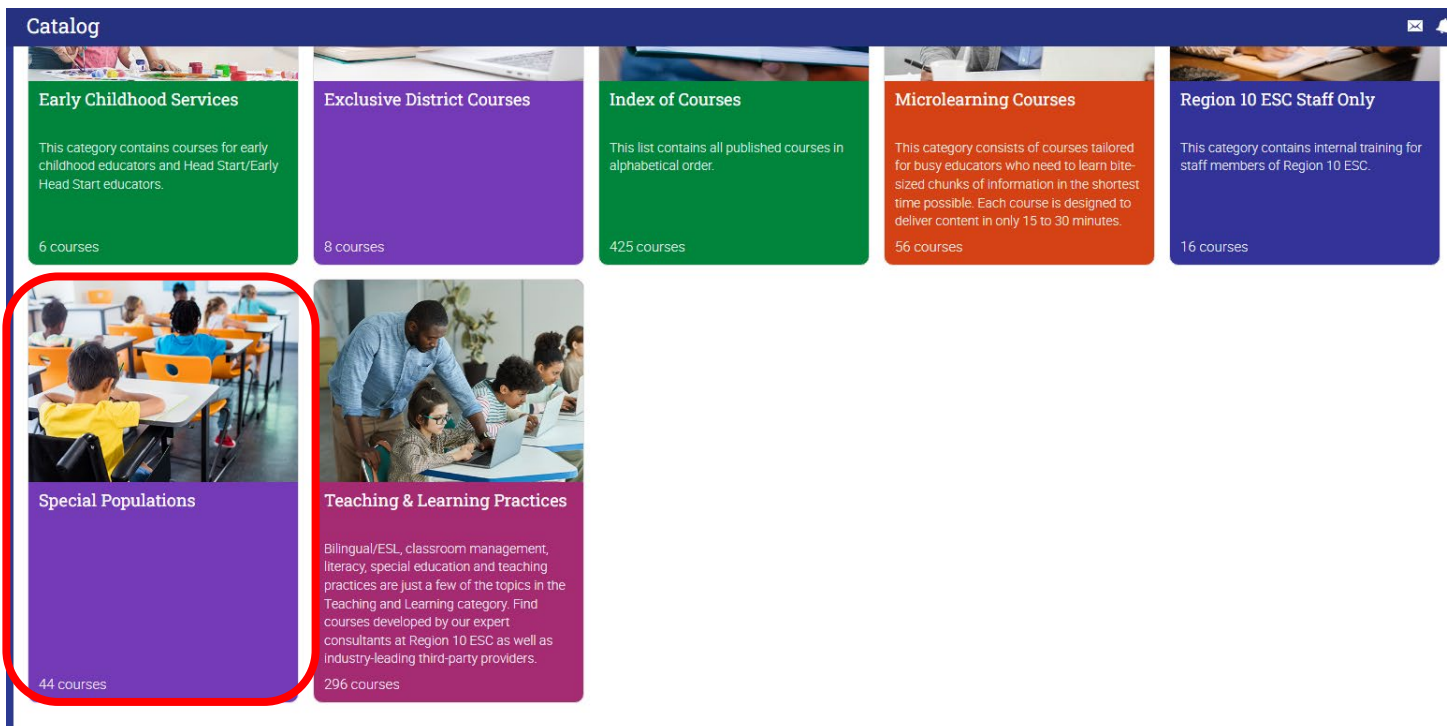
A continuación, haga clic en Inicio para regresar a la página de inicio.

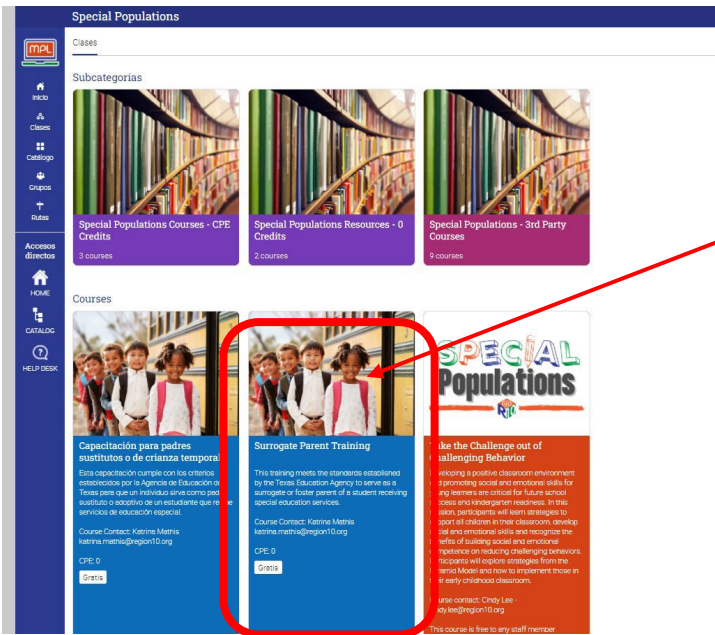


En su página de inicio, haga clic en el icono Catálogo en el menú en el lado derecho de la pantalla.



En la página Mi aprendizaje profesional, haga clic en el mosaico **Poblaciones especiales**.



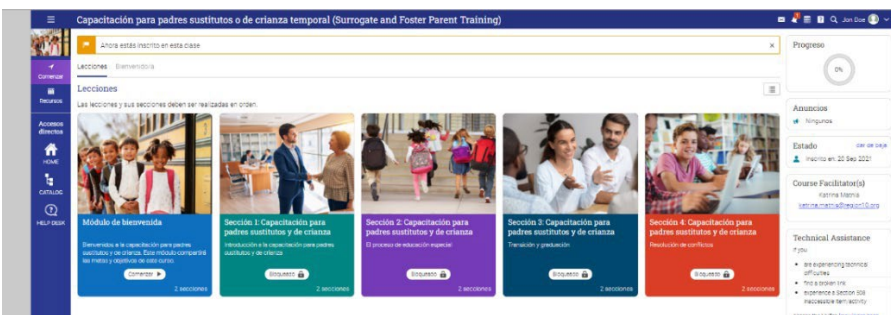


En esta página, haga clic en el mosaico de capacitación para padres sustitutos



Haga clic en Inscribirse

Ahora está inscrito en el curso y puede comenzar los módulos de capacitación al



Debe completar los módulos en orden. Hay 4 secciones y cada sección tiene un cuestionario que debe completarse para pasar a la siguiente sesión. Debe ver el video y luego completar el cuestionario en cada sección. Se permite un total de tres intentos por sección para obtener el dominio. El módulo lo guiará a través de la progresión.

Una vez que complete la capacitación, recibirá un certificado de finalización que puede proporcionar a su distrito y / u otra institución como documentación de su finalización de la Capacitación para padres sustitutos y de crianza.

Si necesita ayuda, comuníquese con bryan.wilson@region10.org o sarah.untersee@region10.org